

UNIVERSIDAD
DE LOS ANDES
MEDIO ORIENTE

UNIVERSIDAD DE LOS ANDES
FACULTAD DE CIENCIAS ECONÓMICAS Y SOCIALES
CENTRO DE INVESTIGACIONES AGROALIMENTARIAS (CIAAL)



Centro de Investigaciones Agroalimentarias

MERCOSUR, VENEZUELA Y LO AGROALIMENTARIO ¿DÓNDE ESTAMOS?

ALEJANDRO GUTIÉRREZ S.



CONFERENCIA A PRESENTAR EN LA ASAMBLEA NACIONAL DE
FEDEAGRO, CARACAS 25 AL 26 DE ABRIL DE 2007.

OBJETIVOS DE LA PONENCIA

- 1. Sistematizar información (incompleta) que nos permita hacer un balance del estado de las negociaciones relacionadas con el ingreso de Venezuela como miembro pleno al MERCOSUR.**
- 2. Presentar algunas de las consecuencias inmediatas para el sector agroalimentario nacional al convertirse Venezuela miembro pleno del MERCOSUR.**
- 3. Presentar la evolución reciente de los flujos de comercio general y agroalimentario entre Venezuela y el MERCOSUR.**

I. ALGUNOS ANTECEDENTES

- **Abril de 1998, se firmó el acuerdo marco entre la CAN y MERCOSUR para iniciar las negociaciones conducentes a la creación de una zona de libre comercio entre los países miembros de ambos acuerdos de integración.**
- **El 18 de octubre de 2004, en la ciudad de Montevideo, los presidentes de Colombia, Ecuador y Venezuela por la Comunidad Andina de Naciones (CAN) y los Presidentes de Argentina, Brasil, Paraguay y Uruguay por el MERCOSUR suscribieron el Tratado de Libre Comercio (TLC) CAN-MERCOSUR o Acuerdo de Complementación Económica 59 (ACE 59).**
- **EN 2005 ENTRÓ EN VIGENCIA EL ACE 59**
- **El 8 de diciembre de 2005, la Cumbre Presidencial del MERCOSUR, reunida en Montevideo, anunció la aprobación de la solicitud de Venezuela para ingresar como miembro pleno de esa unión aduanera (UA).**
- **El 4 de julio de 2006, reunidos en Caracas, los presidentes de los países miembros del MERCOSUR y el Presidente de la república Bolivariana de Venezuela firmaron el protocolo de adhesión de Venezuela al MERCOSUR.**

ACUERDO DE ADHESIÓN CONSENSUADO PARA EL INGRESO DE VENEZUELA COMO SOCIO PLENO AL MERCOSUR

ARTICULO 3

La República Bolivariana de Venezuela adoptará el acervo normativo vigente del MERCOSUR, en forma gradual, a más tardar cuatro años contados a partir de la fecha de entrada en vigencia del presente instrumento. A estos efectos, el Grupo de Trabajo creado en el Artículo 11 de este Protocolo, establecerá el cronograma de adopción de dicha normativa.

Las normas MERCOSUR que a la fecha de entrada en vigencia del presente instrumento estén en trámite de incorporación, entrarán en vigencia con la incorporación al ordenamiento jurídico interno de los Estados Partes originales del MERCOSUR, y luego serán sometidas a la adhesión de la República Bolivariana de Venezuela.

ARTICULO 4

A más tardar cuatro años contados a partir de la fecha de entrada en vigencia del presente instrumento, la República Bolivariana de Venezuela adoptará la Nomenclatura Común del MERCOSUR (NCM) y el Arancel Externo Común (AEC). A estos efectos, el Grupo de Trabajo creado en el Artículo 11 de este Protocolo establecerá el cronograma de adopción del AEC contemplando las eventuales excepciones al mismo de acuerdo con las normas pertinentes del MERCOSUR.

TOMADO DEL PROTOCOLO DE ADHESIÓN DE VENEZUELA AL MERCOSUR

ARTICULO 5

Las Partes se comprometen a alcanzar el libre comercio en los siguientes plazos máximos:

Argentina a Venezuela: 1 de enero de 2010 *
Brasil a Venezuela: 1 de enero de 2010 *
Paraguay a Venezuela: 1 de enero de 2013 *
Uruguay a Venezuela: 1 de enero de 2013 *
Venezuela a Argentina: 1 de enero de 2012 *
Venezuela a Brasil: 1 de enero de 2012 *
Venezuela a Paraguay: 1 de enero de 2012 **
Venezuela a Uruguay: 1 de enero de 2012 **

* excepto para productos sensibles en los que el plazo podrá extenderse hasta el 1 de enero de 2014.

** excepto para los principales productos de su oferta exportable, incluidos en el Anexo XX del presente Protocolo que gozarán de desgravación total e inmediata y acceso efectivo.

A estos efectos, el Grupo de Trabajo creado en el Artículo 11 de este Protocolo, establecerá un programa de liberalización comercial con sus respectivos cronogramas.

El programa de liberalización comercial se aplicará sobre el total de los aranceles y medidas de efecto equivalente excepto en lo contemplado en la normativa MERCOSUR vigente.

Durante el período de transición del programa de liberalización comercial y hasta tanto la República Bolivariana de Venezuela adopte el Régimen de Origen del MERCOSUR, se aplicará el Régimen de Origen previsto en el ACE 59.

ARTICULO 6

A más tardar el 1 de enero de 2014 quedarán sin efecto las normas y disciplinas previstas en el Acuerdo de Complementación Económica N° 59 para la relación entre las Partes.

¿QUÉ ESTA HACIENDO EL PAÍS PARA ENFRENTAR ESTE DESAFÍO?

“...De nada vale ganar tiempo y vamos a ganarlo, de eso estoy seguro, por que hay una voluntad política y una manifestación de ella, es el mantener el ACE 59 y garantizar nuestra soberanía alimentaria de desarrollo interno por encima de cualquier otra cosa.”

**TOMADO DE LA INTERVENCIÓN DEL MINISTRO DE LA INTEGRACIÓN
GUSTAVO MARQUEZ EN EL FORO ORGANIZADO POR FEDEAGRO:
"La Integración de Venezuela al Mercosur: Oportunidades y Amenazas
para el Sector Agroalimentario"
Caracas 5 de Abril de 2006**

II.- ALGUNAS CONSECUENCIAS PARA EL SECTOR AGROALIMENTARIO NACIONAL, DERIVADAS DEL INGRESO DE VENEZUELA COMO MIEMBRO PLENO DEL MERCOSUR

- ✓ SE REDUCEN LOS PLAZOS ESTABLECIDO EN EL ACE 59 PARA LA DESGRAVACIÓN ARANCELARIA. MERCOSUR TENDRÁ ACCESO LIBRE Y SEGURO SEGÚN LOS TÉRMINOS DEL PROTOCOLO DE ADHESIÓN Y LO QUE FINALMENTE SE NEGOCIE.

Esto significa que los productos sensibles del sector agroalimentario se verán sometidos a una mayor competencia de las importaciones en plazos relativamente cortos.

Productos con potenciales amenazas, teniendo en cuenta el patrón exportador (20 principales) del mercosur según fao.

Maíz amarillo, arroz, quesos madurados, carne de bovino, carne de pollo, frutas (limones-naranjas), café y extractos de café, azúcar, tabaco y sucedáneos, preparados alimenticios, almidón de yuca.

LOS PAÍSES DEL MERCOSUR SON PROVEEDORES DE LOS MÁS EFICIENTES DEL MUNDO-¿DESVIACIÓN DE COMERCIO?

✓ **SE DEBERÁ ADOPTAR EL ARANCEL EXTERNO
COMUN (AEC) DEL MERCOSUR. PERO,
AEC AGROALIMENTARIO MERCOSUR < AEC CAN.**

*“Por lo tanto, si bien las características generales de las estructuras arancelarias del MERCOSUR y Venezuela pueden ser razonablemente convergentes, se observan diferencias importantes cuando se las analiza a un nivel más desagregado, lo que exigirá un esfuerzo razonable de Venezuela para adaptarse al AEC, en particular en lo que respecta a los productos agrícolas y manufacturados con uso intensivo de mano de obra, donde parecen encontrarse los productos sensibles en aquel país...**para los productos agrícolas y agroindustriales tendrá que producirse una reducción de la protección en Venezuela”***

Tomado del Informe MERCOSUR No 11 del BID-INTAL (2007: 121)

Entre los capítulos arancelarios agrícolas en los que MERCOSUR tiene aranceles inferiores a los de Venezuela, y por lo tanto, Venezuela deberá rebajarlos al adoptar el AEC se encuentran los siguientes:

Azúcares y artículos de confitería, cacao y sus preparaciones, Tabaco y sucedáneos, café, preparaciones a base de cereales, animales vivos, leche y lácteos, hortalizas, frutas, semillas y frutos oleaginosos, preparaciones de carne de pescado, preparaciones de hortalizas, grasas y aceites de origen animal y vegetal, carne y despojos comestibles, pescados y crustáceos y productos de la industria molinera.

Tomado del Informe MERCOSUR No 11 del BID-INTAL (2007)

- ✓ VENEZUELA NO PODRÁ APLICAR EL SAFFP-Mecanismo de protección y de estabilización de precios.**
- ✓ VENEZUELA DEBERÁ DESGRAVAR TOTAL, INMEDIATAMENTE Y GARANTIZAR ACCESO EFECTIVO A LOS PRINCIPALES PRODUCTOS DE LA OFERTA EXPORTABLE DE PARAGUAY Y URUGUAY (LÁCTEOS, CARNES, ACEITE DE SOYA, TORTAS DE SOYA Y OTROS).**

- ✓ **VENEZUELA TENDRÁ ACCESO LIBRE Y SEGURO AL MERCOSUR EN LOS TERMINOS ESTABLECIDOS EN EL PROTOCOLO DE ADHESIÓN.**

MERCOSUR

para 2005 tenía 236 millones de habitantes, con un PIB de US dólares corrientes de 1 billón y un PIB per cápita de US dólares 3.682. (CAN, 2006).

PRODUCTOS CON POTENCIALES OPORTUNIDADES TENIENDO EN CUENTA EL PATRÓN IMPORTADOR (20 PRINCIPALES) DEL MERCOSUR SEGÚN FAO.

Bananos, café, cacao y su preparados, preparados alimenticios, jugos de frutas tropicales, bebidas alcohólicas (ron y cerveza), arroz, tabaco y sucedáneos-cigarrillos, hortalizas (ajo).

LOS PAÍSES DEL MERCOSUR SON PROVEEDORES DE LOS MÁS EFICIENTES DEL MUNDO-¿DESVIACIÓN DE COMERCIO?

**✓ VENEZUELA TENDRÍA QUE MODIFICAR O ELIMINAR
LAS POLÍTICAS QUE SE CONSIDEREN RESTRICTIVAS
DEL LIBRE COMERCIO INTRABLOQUE
(POLÍTICA COMERCIAL, CONTROL DE CAMBIOS).**

III.- EVOLUCIÓN DEL COMERCIO GENERAL DE VENEZUELA CON MERCOSUR

EXPORTACIONES VENEZOLANAS A MERCOSUR EN MILLONES DE US DÓLARES

DESTINO											PROMEDIO	ESTRUCTURA	Tasa de Crec.
	1998	1999	2000	2001	2002	2003	2004	2005	2006	1998-2006	%	1998-2006	
Argentina	22	13	23	22	13	12	207	18	12	38	6,3	-7,5	
Brasil	675	588	1129	675	588	260	165	187	134	489	81,7	-18,3	
Paraguay	3	4	2	3	4	5	2	4	1	3	0,5	-12,3	
Uruguay	162	68	151	162	68	1	2	1	3	68	11,4	-39,2	
MERCOSUR	862	672	1306	862	672	277	375	210	150	598	100,0	-19,6	
TOTAL EXP. (XT)	17.707	20.963	33.035	26.751									
					26.656	27.170	38.748	55.487	64.568	34.565		17,6	
XMERCOSUR/XT (%)	4,9	3,2	4,0	3,2	2,5	1,0	1,0	0,4	0,2	2,3			

OBSÉRVESE LA TENDENCIA DECLINANTE DE LAS X MERCOSUR

IMPORTACIONES VENEZOLANAS DESDE MERCOSUR EN MILLONES DE US DÓLARES

ORIGEN											PROMEDIO	ESTRUCTURA	Tasa de Crec.
	1998	1999	2000	2001	2002	2003	2004	2005	2006	1998-2006	%	1998-2006	
Argentina	325	220	227	227	151	142	299	404	572	285	18,8	7,3	
Brasil	620	457	727	975	755	555	1.238	1.995	3.000	1.147	75,7	21,8	
Paraguay	23	36	31	19	36	65	77	35	48	41	2,7	9,5	
Uruguay	32	51	44	56	38	18	27	47	65	42	2,8	9,1	
MERCOSUR	1.000	765	1.029	1.277	981	780	1.642	2.481	3.685	1.516	100,0	17,7	
TOTAL IMP. (MT)	16.755	14.492	16.865	18.660	13.622	10.687	17.318	23.693	31.344	18.160		8,1	
M MERCOSUR/MT (%)	6,0	5,3	6,1	6,8	7,2	7,3	9,5	10,5	11,8	8,3			

Obsérvese el salto de las importaciones entre 2003 y 2006

	BALANZA COMERCIAL VENEZUELA-MERCOSUR (MILLONES DE US DÓLARES)									PROMEDIO	PROMEDIO
	1998	1999	2000	2001	2002	2003	2004	2005	2006	1998-2006	2005-2006
Argentina	-302	-208	-203	-204	-139	-130	-92	-386	-560	-247	-473
Brasil	55	131	402	-300	-167	-296	-1074	-1.808	-2.866	-658	-2.337
Paraguay	-20	-33	-29	-16	-33	-60	-75	-31	-47	-38	-39
Uruguay	129	16	107	106	30	-17	-25	-46	-62	26	-54
MERCOSUR	-139	-93	276	-415	-308	-503	-1266	-2.271	-3.535	-917	-2.903

FUENTE: ALADI SICOEX-BCV- CIFRAS DE 2006 SUJETAS A REVISIÓN

**OBSÉRVESE EL INCREMENTO DEL SALDO NEGATIVO
DE LA BALANZA COMERCIAL ENTRE 2003 Y 2006**

PAÍS	PRINCIPALES CAPÍTULOS O PRODUCTOS DE EXPORTACIÓN (DIEZ PRINCIPALES) 2005	PRINCIPALES CAPÍTULOS O PRODUCTOS DE IMPORTACIÓN (DIEZ PRINCIPALES) 2005
ARGENTINA	Discos para la fabricación de envases tubulares; artículos de metal común-cubiertos de mesa, etilinglicol, carburos de silicio, máquinas de afeitar, los demás compuestos oxigenados inorgánicos de los elementos no metálicos, coque de petróleo sin calcinar, medicamentos los demás, radiadores y máquinas de sondeo o perforación	Tractores para remolque, leche en polvo y productos lácteos, tubos y perfiles huecos, aceite de soya, automóviles de cilindrada superior a 1.500 cm ³ pero inferior o igual a 3.000 cm ³ , vehículos automóviles para transporte de mercancías, vehículos automóviles para transporte de mercancías diesel con carga máxima superior a 20 t., productos farmacéuticos, carne bovina deshuesada y aceite de girasol en bruto.
BRASIL	Hulla bituminosa, urea (fertilizantes), energía eléctrica, azufre, desperdicios y desechos de aluminio, sardinas, polímeros de cloruro de vinilo, polímeros de estireno, coque de petróleo y aluminio sin alear.	Aparatos emisores de radiotelefonía, automóviles de cilindrada superior a 1.500 cm ³ pero inferior o igual a 3.000 cm ³ , tractores, Vehículos de peso total con carga máxima superior a 5 t pero inferior o igual a 20 t., tractores de carretera para semi-remolques, automóviles de cilindrada superior a 1.000 cm ³ pero inferior o igual a 1.500 cm ³ , cosechadoras-trilladoras, carne de aves sin trocear congelada, perfumería de tocador y productos farmacéuticos.

IV. EL PATRÓN DE COMERCIO AGROALIMENTARIO ENTRE VENEZUELA Y MERCOSUR

COMERCIO EXTERIOR AGROALIMENTARIO

Venezuela: Comercio exterior Agroalimentario

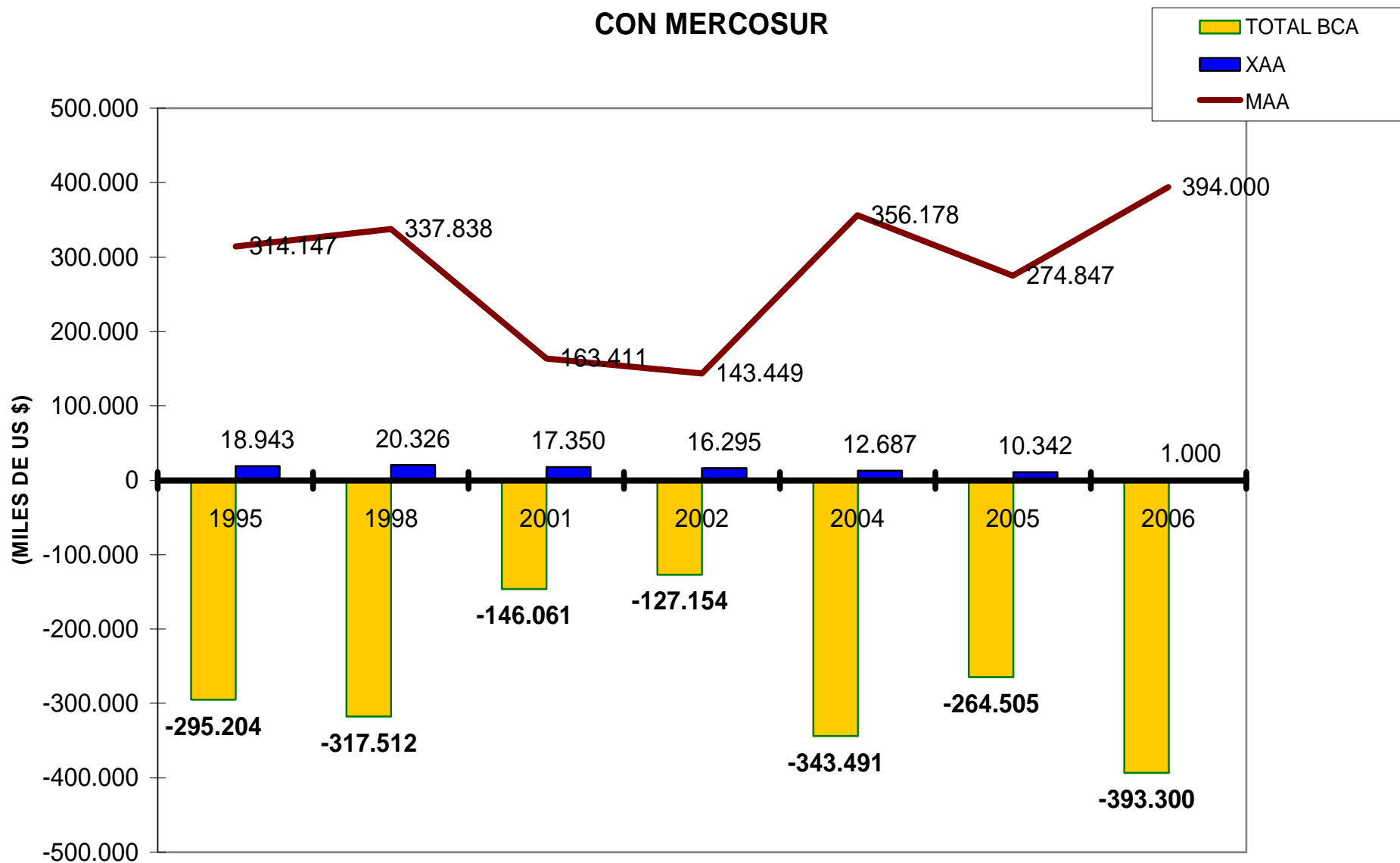
1984-2006 (millones de US\$)

- AUMENTAN IMPORTACIONES AA
- SE REDUCEN EXPORTACIONES AA
- AUMENTA DÉFICIT COMERCIAL AA



Fuente: OCEI-INE- * = DATOS DE 2006* SON ESTIMACIONES CON BASE EN LO ACUMULADO ENERO-SEPTIEMBRE

VENEZUELA: COMERCIO EXTERIOR AGROALIMENTARIO Y BALANZA COMERCIAL CON MERCOSUR



FUENTE:INE

DATOS DE 2006 SUJETOS A REVISIÓN

: EXPORTACIONES AGROALIMENTARIAS AL MERCOSUR (MILES DE US \$)

	1995	1998	2001	2002	2004	2005	2006	Promedio 2004-06	Estructura (%)
ARGENTINA	2.484	2.431	560	1.161	178	271	300	250	3,12
BRASIL	16.175	17.804	16.328	14.925	12.389	9.978	600	7.656	95,58
PARAGUAY	0	0	45	0	0	0	0	0	0,00
URUGUAY	284	91	417	209	120	93	100	104	1,30
TOTAL	18.943	20.326	17.350	16.295	12.687	10.342	1.000	8.010	100,00

: IMPORTACIONES AGROALIMENTARIAS DESDE MERCOSUR (MILES DE US \$)

	1995	1998	2001	2002	2004	2005	2006	Promedio 2004-06	Estructura (%)
ARGENTINA	212.704	233.570	70.554	57.014	142.135	122.892	180.000	148.342	43,42
BRASIL	26.855	57.093	44.275	36.776	121.227	105.045	150.000	125.424	36,71
PARAGUAY	65.938	21.815	14.497	34.922	80.338	32.980	42.000	51.773	15,15
URUGUAY	8.650	25.360	34.085	14.737	12.478	13.930	22.000	16.136	4,72
TOTAL	314.147	337.838	163.411	143.449	356.178	274.847	394.000	341.675	100,00

: BALANZA COMERCIAL CON MERCOSUR (MILES DE US \$)

	1995	1998	2001	2002	2004	2005	2006	Promedio 2004-06	Estructura (%)
ARGENTINA	-210.220	-231.139	-69.994	-55.853	-141.957	-122.621	-179.700	-148.093	44,38
BRASIL	-10.680	-39.289	-27.947	-21.851	-108.838	-95.067	-149.400	-117.768	35,30
PARAGUAY	-65.938	-21.815	-14.452	-34.922	-80.338	-32.980	-42.000	-51.773	15,52
URUGUAY	-8.366	-25.269	-33.668	-14.528	-12.358	-13.837	-21.900	-16.032	4,80
TOTAL BCA	-295.204	-317.512	-146.061	-127.154	-343.491	-264.505	-393.000	-333.665	100,00

FUENTE: INE- DATOS DE 2006 ESTIMACIONES PROPIAS CON BASE EN DATOS DEL INE HASTA JUNIO 2006- CIFRAS SUJETAS A REVISIÓN

PAÍS	PRINCIPALES CAPÍTULOS DE EXPORTACIONES AGROALIMENTARIAS 2005 PORCENTAJES ENTRE PARÉNTESIS	PRINCIPALES CAPÍTULOS DE IMPORTACIONES AGROALIMENTARIAS 2005 PORCENTAJES ENTRE PARÉNTESIS
ARGENTINA	VALOR DE LAS EXPORTACIONES INSIGNIFICANTE, MENOR A 0,5 MILLONES DE US\$	Grasas y aceites animales o vegetales (39,8), Leche y productos lácteos (17,5), Carne y despojos comestibles (15,0), Preparaciones a base de cereales (5,1), Legumbres y hortalizas (4,7) Residuos y desperdicios de las industrias alimentarias -Tortas de soya (4,3); Productos de molinería (2,7), Cereales (2,6), Preparaciones alimenticias diversas (1,5).
BRASIL	Pescados, crustáceos y moluscos (79,8); preparaciones de carne de pescado (10,5), Pimienta y clavos (6,1)	Carne y despojos comestibles (30,8), Residuos y desperdicios de las industrias alimentarias-Tortas de soya (12,7); Grasas y aceites animales o vegetales (11,3), Tabaco y sucedáneos (7,4), preparaciones de carne de pescado (7,4), Pescados, crustáceos y moluscos (7,0) Leche y productos lácteos (5,9), Preparaciones alimenticias diversas (4,6), semillas y frutos oleaginosos (3,6). Azúcar (2,3).

Fuente: INE

PAÍS	PRINCIPALES CAPÍTULOS DE EXPORTACIONES AGROALIMENTARIAS 2005 PORCENTAJES ENTRE PARÉNTESIS	PRINCIPALES CAPÍTULOS DE IMPORTACIONES AGROALIMENTARIAS 2005 PORCENTAJES ENTRE PARÉNTESIS
PARAGUAY	VALOR DE LAS EXPORTACIONES INSIGNIFICANTE, MENOR A 0,5 MILLONES DE US\$	Grasas y aceites animales o vegetales (85,0), Residuos y desperdicios de las industrias alimentarias -Tortas de soya (14,7);
URUGUAY	VALOR DE LAS EXPORTACIONES INSIGNIFICANTE, MENOR A 0,5 MILLONES DE US\$	LECHE Y PRODUCTOS LÁCTEOS (96,8)

Fuente: INE

Cuadro 10. Índices de complementariedad comercial (ICC) de las XAA de Venezuela con los países del MERCOSUR y de las XAA de los países del MERCOSUR con Venezuela

(Estimaciones con base en los promedios de XAA y de MAA 2004-2005)

ICmjCxk	ARGENTINA	BRASIL	PARAGUAY	URUGUAY
ICC de las MAA de Venezuela con las XAA de los países del MERCOSUR	0,35	0,43	0,36	0,40
ICC de las MAA de los países del MERCOSUR con las XAA de Venezuela	0,47	0,43	0,57	0,49

Fuente: Cálculos propios con base en información tomada de ALADI-SICOEX y del INE.

LA COMPLEMENTARIEDAD COMERCIAL ES BAJA, AUNQUE SI EXISTEN POSIBILIDADES DE EXPORTAR BIENES AGROALIMENTARIOS HACIA EL MERCOSUR.

Venezuela Comercio Exterior Agroalimentario

Promedio 1995-2005 (Millones de US \$)

Acuerdos de Integ.	Exportac.	%	Importac.	%	Bal. Com.
CAN	161	34,7	365	21,2	-204
MERCOSUR	15	3,2	258	15,0	-243
Caribbean Islands	77	16,6	7	0,4	70
USA	108	23,3	425	24,7	-317
Centro América	12	2,6	31	1,8	-19
Europa-UE	68	14,7	314	18,3	-246
Otros	23	5,0	318	18,5	-295
Total	464	100,0	1718	100,0	-1254
Source: INE					

V.- ALGUNAS CONCLUSIONES RELEVANTES

- **LA ENTRADA DE VENEZUELA AL MERCOSUR, COMO MIEMBRO PLENO, CREA MÁS AMENAZAS QUE OPORTUNIDADES PARA EL SECTOR AGROALIMENTARIO NACIONAL- GRAN DESAFÍO.**
- **PARA APROVECHAR OPORTUNIDADES Y EVADIR AMENAZAS ES NECESARIO Y URGENTE EL DISEÑO CONCERTADO ENTRE EL GOBIERNO Y LOS ACTORES PRIVADOS DE:**
 - 1. CAMBIOS EN LAS POLÍTICAS MACROECONÓMICAS Y SECTORIALES, CAMBIOS EN EL MARCO INSTITUCIONAL-REGLAS DE JUEGO (ESTÍMULOS A LA INVERSIÓN PRIVADA NACIONAL Y EXTRANJERA);**
 - 2. PROGRAMAS DE REESTRUCTURACIÓN PRODUCTIVA, DESTINADO A INCREMENTAR LA COMPETITIVIDAD DEL SECTOR AGROALIMENTARIO NACIONAL.**

V.- ALGUNAS CONCLUSIONES RELEVANTES

• EN EL CORTO PLAZO, LA ESTRATEGIA DE NEGOCIACIÓN DEBERÍA SER PRESERVAR, HASTA DONDE SEA POSIBLE, LO ESTABLECIDO EN EL PLC DEL ACE 59 **¿ESTAMOS A TIEMPO?**

•MERCOSUR ES UN GRAN DESAFIO PARA EL SECTOR AGROALIMENTARIO NACIONAL. NO HAY SUFICIENTE INFORMACIÓN SOBRE LO QUE SE ESTÁ NEGOCIANDO ACTUALMENTE. POR LO TANTO, ES URGENTE E IMPORTANTE REESTABLECER EL DIALOGO ENTRE LOS ACTORES PRIVADOS Y EL GOBIERNO NACIONAL.

¿ES ESTO POSIBLE?


DECLARACIÓN RECIENTE DEL PRESIDENTE LULA DASILVA

Diario reporte de la Economía, Caracas, Edición del día 21 de marzo de 2007, página 16.

“Hace algún tiempo no vendíamos casi nada a Venezuela, unos 300 millones de dólares. Hoy Brasil tiene un superávit con Venezuela de cerca de 2.000 millones de dólares... Como ellos sólo producen petróleo y nosotros no necesitamos comprarles petróleo, llega un momento en que (el superávit) comienza a crear problemas. Vamos a tener que comprarles alguna cosa”

Es deseable que no sólo el Presidente de Brasil se preocupe por comprarle *alguna cosa* a Venezuela. También el gobierno de Venezuela debe hacer esfuerzos por venderle *“alguna cosa”* al Brasil y al resto de los países del MERCOSUR. **PERO ESTO IMPLICARIA CAMBIOS RADICALES EN LAS POLÍTICAS ECONÓMICAS DE VENEZUELA.**

¿ ES ESTO POSIBLE ?





UNIVERSIDAD
DE LOS ANDES
MÉRIDA, VENEZUELA



CIAAL
Centro de Investigaciones Agroalimentarias

¡MUCHAS GRACIAS!





UNIVERSIDAD
DE LOS ANDES
MÉDICA Y VETERINARIA



Centro de Investigaciones Agroalimentarias

¡MUCHAS GRACIAS!

