



**UNIVERSIDAD DE LOS ANDES  
FACULTAD DE MEDICINA  
DEPARTAMENTO DE OBSTETRICIA Y GINECOLOGIA  
CATEDRA DE OBSTETRICIA**

# **SEMIOLOGIA OBSTETRICA**

**Dr. Germán E. Chacón Vivas  
Gineco-Obstetra  
U.L.A. – I.A.H.U.L.A.**



# SEMIOLOGIA OBSTETRICA

Como en todos los campos de la medicina, el conocimiento de la Semiología es fundamental para el adecuado diagnóstico, tratamiento y pronóstico de la mujer embarazada y puérpera.

# SEMIOLOGIA OBSTETRICA

- 1.- Historia Perinatal
- 2.- Inspección
- 3.- Mediciones
- 4.- Palpación abdominal
  - Maniobras de Leopold
  - Otras maniobras
- 5.- Auscultación



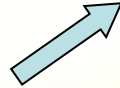
# SEMIOLOGIA OBSTETRICA

## HISTORIA PERINATAL:

Identificación

Edad

Antecedentes



Familiares



Personales



Gineco-obstétricos

Patología concomitante con el embarazo

Evolución del embarazo actual

Exámenes de laboratorio y Ecogramas

# SEMIOLOGIA OBSTETRICA

## INSPECCION:

Examen Físico general: Signos vitales. Dolor

Examen de mamas: Pigmentación, volumen, consistencia, forma, red venosa, características del pezón, secreciones.

Examen Abdominal: Piel (coloración, estrias), volumen, forma, movimientos fetales.



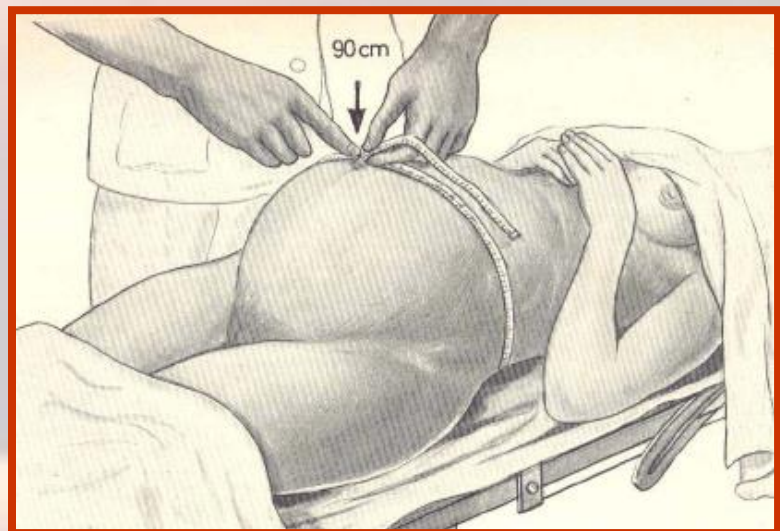
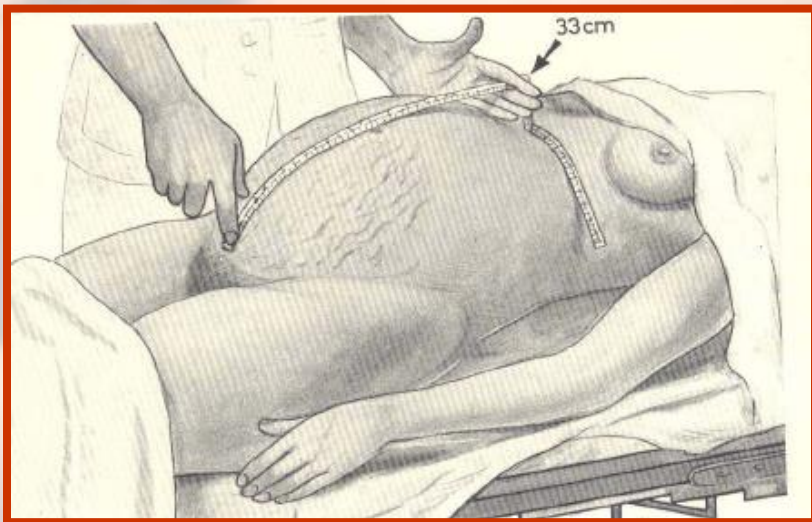
# SEMIOLOGIA OBSTETRICA

## MEDICIONES:

Altura Uterina:

Del borde superior de la sínfisis púbica al fondo uterino.

Circunferencia abdominal



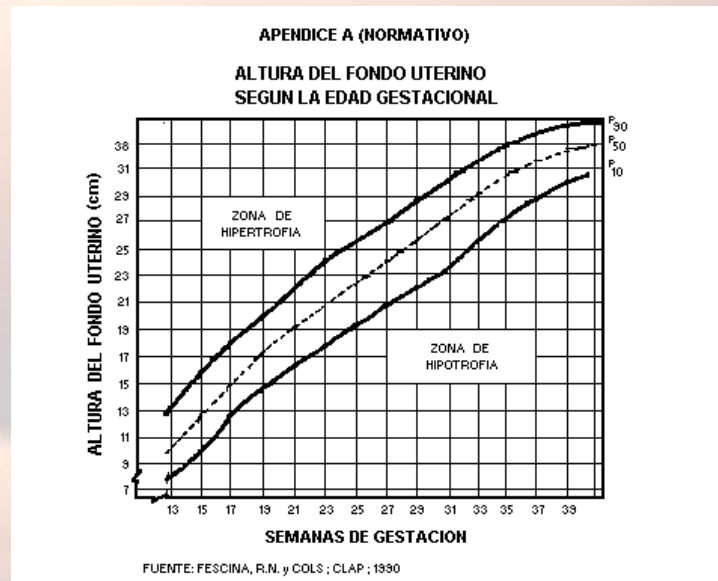
# SEMILOGIA OBSTETRICA

## MEDICION:

Altura Uterina:

Del borde superior de sínfisis púbica al fondo uterino

Regla de Chacón Vivas: **A.U. = E.G. - 2**



# SEMILOGIA OBSTETRICA

## PALPACION ABDOMINAL:

Consistencia

Visceromegalias

Características uterinas

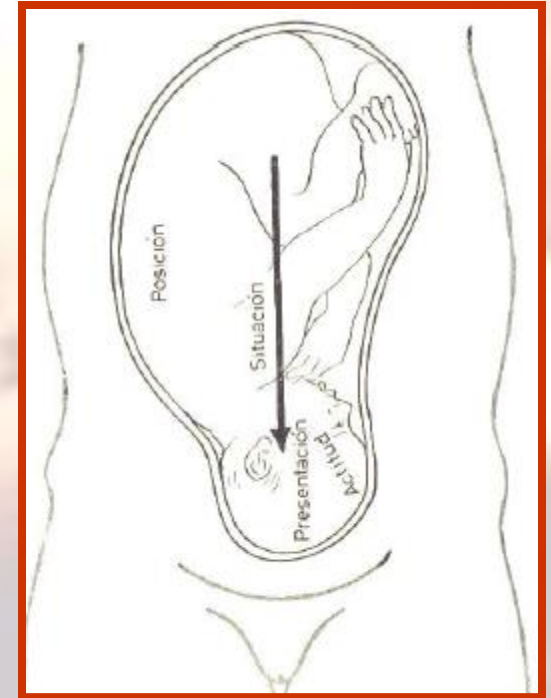
Estatica fetal

Reconocimiento de partes fetales

Diagnóstico del número de fetos

Maniobras de Leopold

Otras maniobras: Mensuradora de Pinard



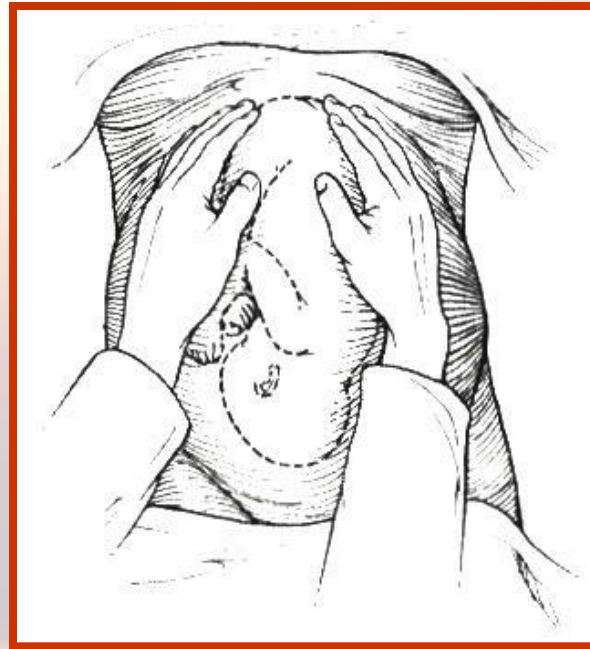


# SEMIOLOGIA OBSTETRICA

## Maniobras de Leopold

### Primera Maniobra:

Diagnóstico de Presentación fetal

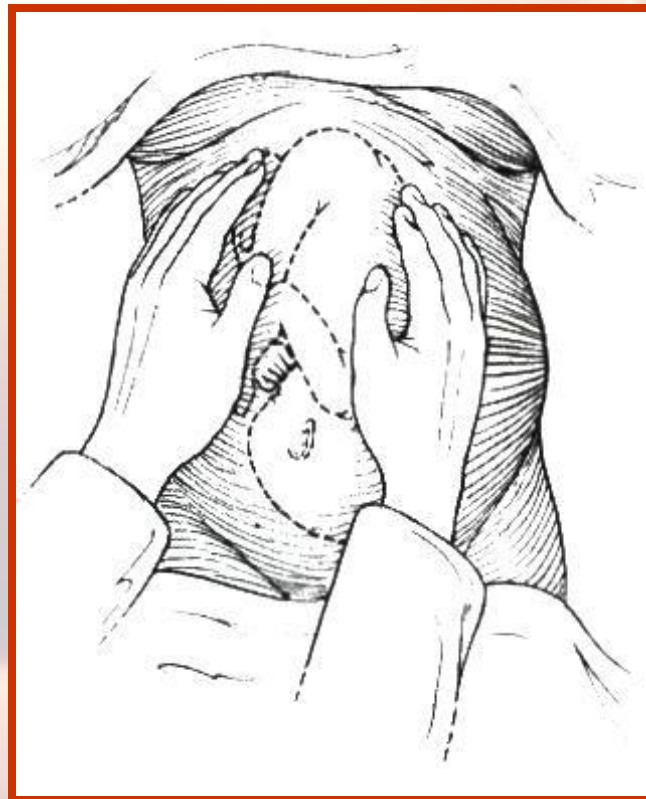


# SEMIOLOGIA OBSTETRICA

## Maniobras de Leopold

### Segunda Maniobra:

Diagnóstico de Posición y Situación fetal

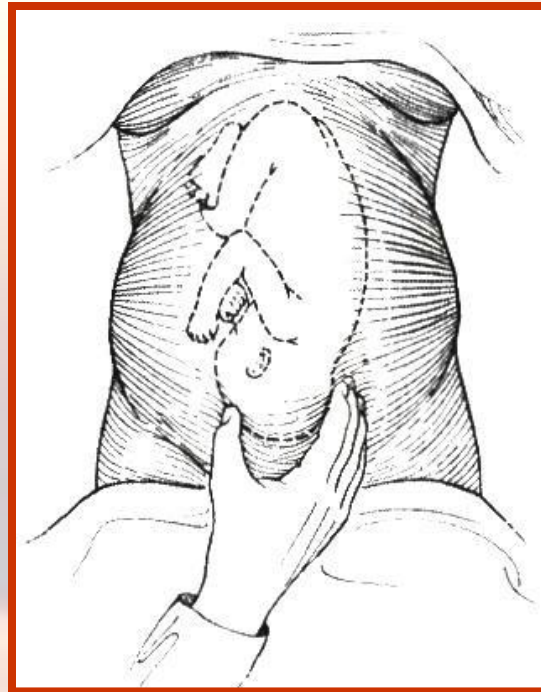


# SEMIOLOGIA OBSTETRICA

## Maniobras de Leopold

### **Tercera Maniobra:**

Diagnóstico de Presentación fetal  
(Peloteo cefálico)

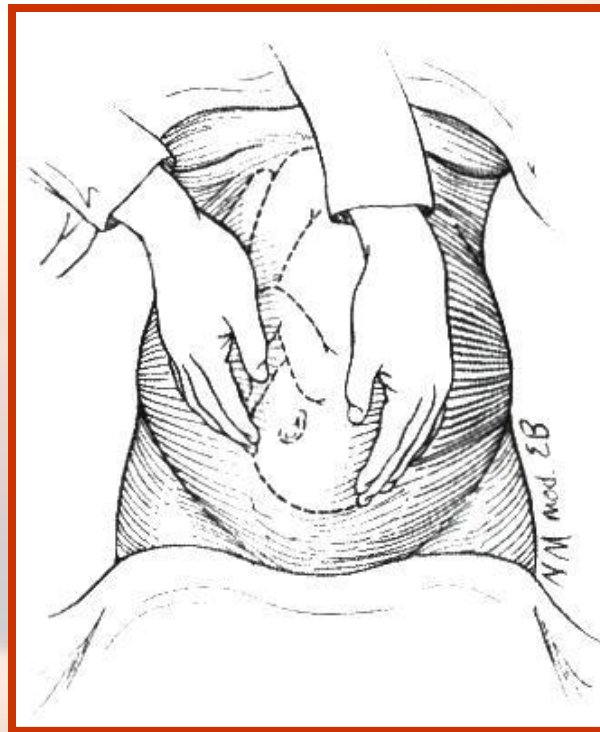


# SEMIOLOGIA OBSTETRICA

## Maniobras de Leopold

### Cuarta Maniobra:

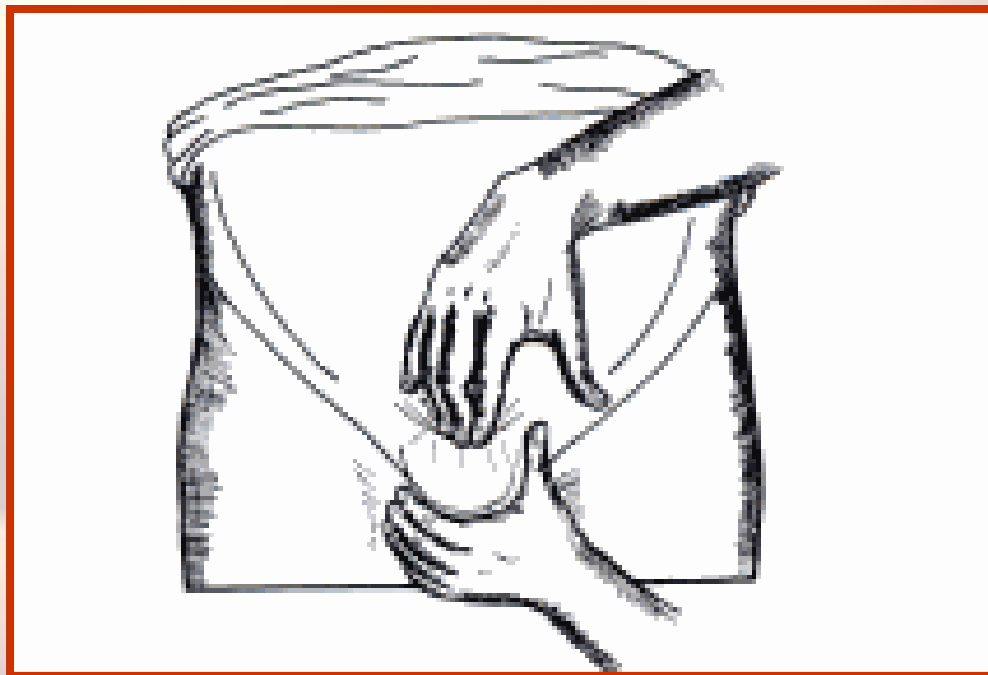
Diagnóstico de Actitud fetal y relación con la pelvis



# SEMIOLOGIA OBSTETRICA

## Maniobra Mensuradora de Pinard

La mano se desliza por encima del ovoide cefálico hasta apreciar si existe realce de este con respecto al borde superior del pubis





# SEMILOGIA OBSTETRICA

## AUSCULTACION ABDOMINAL:

### Ruidos maternos:

Latidos aórticos

Ruidos hidroaéreos

### Latidos cardíacos fetales

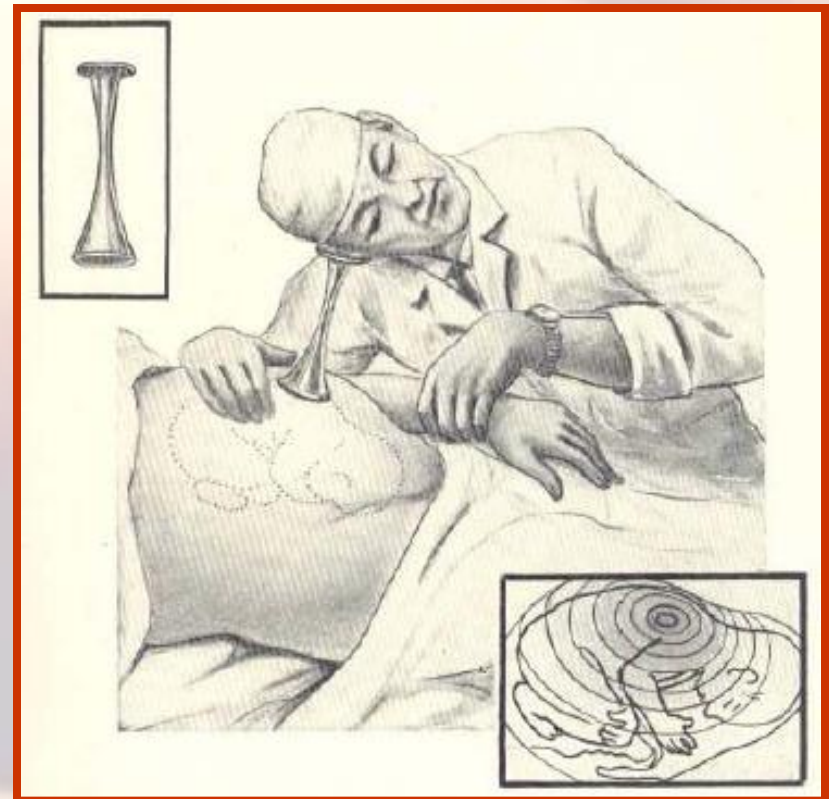
Aparición

Frecuencia: 120-160 lpm

Intensidad

Asincronismo materno

Signo de Arnoux





# SEMILOGIA OBSTETRICA

## Latidos Cardíacos

### **IMPORTANCIA:**

Diagnóstico de certeza  
Vitalidad fetal  
Bienestar fetal

### **CORROBORA:**

Situación  
Presentación  
Posición  
Variedad de posición

# SEMIOLOGIA OBSTETRICA

El conocimiento y la correcta interpretación de los hallazgos semiológicos y procedimientos complementarios de exploración obstétrica constituyen parte esencial de la formación del estudiante de Medicina, Médico General y Gineco-Obstetra



**GRACIAS**