



Moodle

Conceptos Básicos

Prof. Raymond Marquina.

Correo-e: raymond@ula.ve

Web docente: www.humanidades.ula.ve/raymond



Es un sistema para la gestión de cursos (SGC) en línea o sistema para la gestión del aprendizaje (SGA)

Se basa en la filosofía del software libre, por lo que es de código abierto




Es un proyecto en constante desarrollo, diseñado para dar soporte a un marco de educación social constructivista

Es un acrónimo de Modular Object-Oriented Dynamic Learning Environment (Entorno Modular de Aprendizaje Dinámico Orientado a Objetos).

En Venezuela existen aproximadamente 200 sitios web de particulares e instituciones educativas públicas y privadas que utilizan Moodle

La gran mayoría de las universidades venezolanas han adoptado a Moodle como la plataforma para el desarrollo de la educación a distancia, con la excepción de algunos casos particulares (UCV, UNIMET, USB)

Es importante resaltar experiencias como la desarrollada desde la Universidad de Los Andes, la cual ofrece la carrera de Derecho totalmente a distancia soportada en su totalidad en Moodle (<http://moodle.ula.ve>), esta opción se ve complementada con decenas de cursos en línea de pregrado, postgrado y extensión





UN POCO DE HISTORIA

En la actualidad, la base de usuarios registrados incluye más de 21 millones, distribuidos en 46 000 sitios en todo el mundo y con traducciones en más de 75 idiomas.

La primera versión de esta herramienta apareció en agosto de 2002, y su evolución ha sido constante a lo largo de los años posteriores.

La última versión es la 1.9, que está disponible desde finales del 2008

Usos de Moodle

Clases presenciales

Recurso de apoyo a la docencia: Repositorio

Recursos complementarios

B-Learning

Sistema de comunicación y gestor de contenidos

Educación a distancia

Plataforma para la gestión del aprendizaje

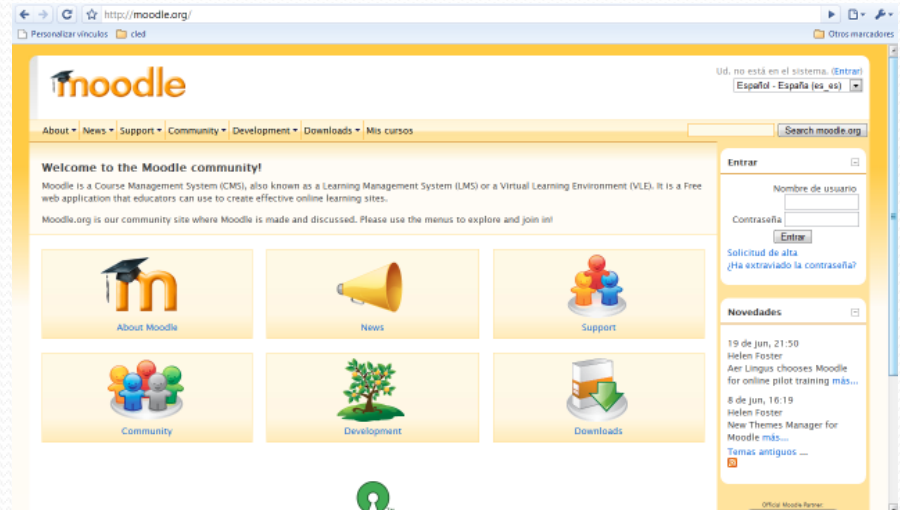
¿Qué necesito para usar Moodle?

Conexión a Internet

Navegador Web

Dirección Web del SGA

Nombre de usuario y
contraseña



Usando Moodle como estudiante

Acceder al aula virtual a cualquier hora y desde cualquier sitio

Revisar contenidos en línea o descargarlos al computador

Interactuar con los compañeros y el profesor (Foros, Chats, Mensajería interna)

Verificar las últimas novedades o información publicada por el profesor



Consultar calificaciones y feedback del profesor

Usando Moodle como tutor

Revisar el registro de actividad de cada estudiantes

Publicar noticias y el calendario de actividades del curso

Activar/desactivar los bloques de contenidos a medida que avanza el curso

Añadir nuevos recursos y actividades en cualquier momento

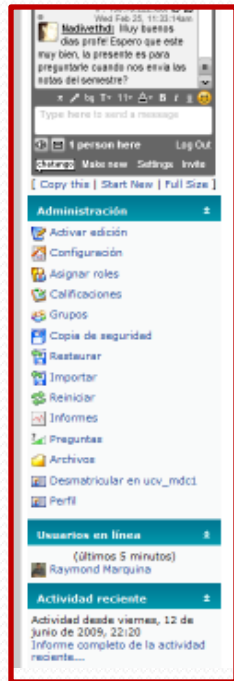


Publicar calificaciones de cada actividad y su respectivo feedback

Elementos que conforman Moodle

Bloques

Área de contenidos



A screenshot of the Moodle administration sidebar, enclosed in a red border. It shows a message window at the top, followed by an 'Administración' section with various management tools like 'Activar edición', 'Configuración', and 'Asignar roles'. Below that is 'Usuarios en línea' showing 'Raymond Marquina' and 'Actividad reciente'.



A screenshot of a Moodle course page titled 'Unidad I: Aspectos teóricos'. It features a header with a red apple and books, a description of the unit, and sections for 'Recursos de la unidad' (listing 'Guía Didáctica de la Unidad', 'Plan de trabajo detallado - Unidad 1', and 'Material de lectura en la web') and 'Actividades a desarrollar' (listing 'Comparte tu opinión en este espacio...!' and '[Wiki] Clasificación del software educativo'). A red box highlights the 'Actividades a desarrollar' section.

Recursos

Actividades

Interactuando en Moodle

Recursos:

- Etiqueta
- Pagina Web
- Archivos
- Directorio
- Paquete IMS

Elementos que conforman los bloques de contenido de cada unidad temática



The screenshot shows a Moodle course interface. At the top, it says 'Videconferencias: Invitados Especiales' and 'Conocimiento libre y Educación'. Below this, there's a navigation bar with 'CLEQ' and 'VC-CLED2009'. The main content area is titled 'Diagrama de temas' and features a world map with icons representing different topics. To the right of the map is a blue box with the text 'INFORMACIÓN BÁSICA' and 'WIZIQ'. Below the map, there's a section for 'Información general' with links to 'Foro de anuncios y noticias', 'Netiquetaa seguir en las videconferencias', 'Instrucciones básicas', 'Regístrate en WIZIQ', 'Blog sobre WIZIQ', and '[PME] Preguntas más frecuentes'. On the left side, there's a sidebar with 'Eventos próximos', 'Calendario', 'Clave de eventos', and 'Notificaciones'.

Actividades:

- Base de datos
- Sala de Chat
- Foros-e
- Diario
- Envió de archivos
- Glosario
- Lección
- SCORM
- Wiki
- Encuesta