

*Procesos Históricos. Revista digital de Historia y Ciencias sociales**

Edda O. Samudio A.** , Cristian Camacho***
y Johnny V. Barrios B.****

Grupo de Investigación de Historia de las Regiones Americanas, GIHRA
Universidad de Los Andes. ULA. Mérida, Venezuela

Resumen:

En este artículo se presenta de manera sucinta el desarrollo progresivo de *Procesos Históricos*, Revista de Historia y Ciencias Sociales, desde su fundación hasta hoy, resaltando cómo entre los años 2009 y 2015 ha habido avances significativos en su descarga total de documentos por año, descargas por país, documentos publicados por edición con cantidad de descargas, promedio de descargas por documento, autores con número de documentos publicados, descargas totales y promedio de descargas por documento y, finalmente, algunos indicadores cuantitativos (2005-2014) publicados por REDALYC en 2016. Asimismo se ofrece una muestra del trabajo realizado por los editores y que alcanza este año la edición número 30 de forma ininterrumpida.

Palabras claves:

Procesos Históricos, revista digital, Historia, Ciencias Sociales, indicadores cuantitativos

Abstract:

This article briefly treats the digital publication *Historical Process*. A magazine for history and the social sciences from its inception to the present time.

* Consignado como artículo en enero-2016. Aprobado por el arbitraje interno y externo para su publicación el 4-2-2016.

** Directora de la Revista Digital *Procesos Históricos* y Coordinadora del GIHRA y la Cátedra Libre Historia de la Mujer (ULA), es historiadora, Phd en Geografía Histórica y profesora emérita de la Universidad de Los Andes (Venezuela).

*** Editor de *Procesos Históricos*, historiador, egresado de la Universidad de Los Andes (Venezuela), investigador con varias publicaciones en el campo de la historia de Venezuela.

**** Licenciado en Historia, *Magister Scientiae* en Estudios Sociales y Culturales de los Andes (ULA), actualmente es Coordinador Adjunto de *Procesos Históricos*.

Emphasis is placed on the increasing number of articles published between the years 2009 - 2015. The statistical breakdown on publication includes: the number of downloads per country at the global level, articles published in each edition giving the number of downloads for each article, a list of authors with the number of articles published by each one, the overall total of downloads including averages, and finally data for the years 2005 - 2014 emitted by REDALYC in 2016. There is also a sample of work done by the editors of the magazine that has now completed thirty years of continuous publication.

Key words:

Historical Process, digital magazine, history,
social sciences, REDALYC data.

1. Introducción

Una vez que la Universidad de Los Andes creó la plataforma www.saber.ula.ve en el año 2000, los grupos de investigación y los investigadores, dispusieron como nunca antes de un medio efectivo y relativamente económico para alcanzar el mayor objetivo de todo investigador: hacer público el resultado de sus trabajos. Un propósito absolutamente compatible con el de la Universidad porque también ella dispuso de un recurso para ampliar su labor de extensión. Fue así como la red se convirtió para la ULA en el medio más eficaz para acercarse, no sólo a los venezolanos, sino también a la comunidad planetaria, principalmente a la de lengua castellana.

Sin duda, el procedimiento más eficiente para desarrollar con éxito este objetivo fue y es la revista electrónica. No es necesario mencionar sus ventajas, pero si decir que por sus atributos, en un tiempo muy perentorio, fueron adoptadas por cada uno de los grupos de investigación que por primera vez y sin impedimentos, tuvieron la posibilidad de disponer de su propia revista electrónica. Ya nadie pudo justificar su inacción intelectual apelando a la ausencia de revistas por dificultades económicas. Casi de inmediato, en un corto período, las revistas impresas migraron a las formas digitales; mientras que disminuyeron ostensiblemente los proyectos grabados en papel, para

adoptar el recurso electrónico. El resultado fue apoteósico y puede ser visto en el revistero de la ULA que en la actualidad exhibe 63 publicaciones.

De manera específica, el Grupo de Investigaciones de Historia de las Regiones Americanas (GIHRA), dirigido por la doctora Edda O. Samudio A., fue uno de los primeros en adoptar el proyecto digital en la Universidad de Los Andes, a través de la creación de su propia revista: *Procesos Históricos. Revista de Historia y Ciencias Sociales* fundada en 2001. La primera edición apareció en enero de 2002, y desde ese tiempo hasta hoy, se ha mantenido de manera ininterrumpida. Esta es una revista de periodicidad semestral especialmente diseñada para publicar artículos, reseñas, documentos, entrevistas y demás, relacionados con la historia; pero también temas afines al campo de las Ciencias Sociales; incluso, hasta con el arte y la literatura. Es una publicación arbitrada y tiene una conformación editorial reconocida por organismos nacionales e internacionales.

Comparativamente, ha sido significativo el número de autores extranjeros que han publicado en la Revista. *La revista actualmente está indexada en el Sistema Regional de Información en Línea para Revistas Científicas de América Latina, el Caribe, España y Portugal*. Su formato editorial ha sido muy variado en cuanto a los contenidos, aunque se han registrado diversas secciones dedicadas a la Historia de la Universidad de Los Andes, documentos, eventos, reseñas, notas y algunas misceláneas. Todo esto ha permitido que la consulta se haya extendido por todo el país, América Latina, Estados Unidos y Europa.

A continuación presentaremos el desarrollo progresivo de la Revista desde su fundación hasta hoy, especialmente entre los años 2009 y 2015 donde se nota un avance significativo, relativo a: descarga total anual de documentos por año; descargas por país; diez primeros países que mayormente descarga; documentos publicados por edición con cantidad de descargas y promedio de descargas por documento; autores con número de documentos publicados, descargas totales y promedio

de descargas por documento y, finalmente, algunos indicadores cuantitativos (2005-2014) publicados por REDALYC en 2016.

2. *Procesos Históricos: datos estadísticos*

El primer cuadro refleja la totalidad general descargada entre 2008 y lo que va de 2015. Se trata de cantidades que varían de manera ostensible. No existe un comportamiento estadístico en los números que muestre alguna cercanía. Lo único relevante es la existencia de un promedio equivalente a 2.790 descargas mensuales. No obstante, los números indican una frecuencia de descargas que se ha mantenido creciente con tendencias al incremento, lo cual es favorable para la Revista.

Cuadro N° 1. Descargas totales a los documentos de la revista por año

Año	Descargas
2008	16.721,9
2009	46.437,5
2010	66.486,0
2011	56.527,5
2012	81.109,5
2013	134.585,0
2014	84.897,0
2015	22.193,0
Total:	508.957,4

Fuente: Sistema de estadísticas internas del Repositorio Institucional SABER-ULA.

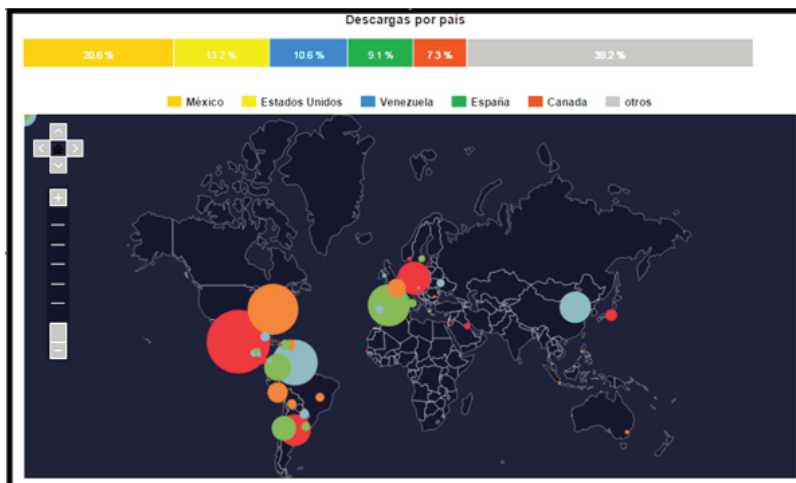
En el caso de las descargas por país (cuadro 2), como es natural, Venezuela ocupa el primer puesto entre 20, como país cuyos lectores interesados, han descargado el mayor número de documentos (34,7); sigue USA con un 23%; Uruguay con 12% y así sucesivamente como indica el cuadro.

Cuadro N° 2. Descargas por país

Origen	Descargas	(%)
 Venezuela	170.665,5	34,67
 USA	114.113,0	23,18
 Uruguay	61.079,5	12,41
 México	17.351,5	3,53
 España	11.228,5	2,28
 Perú	10.954,5	2,23
 Colombia	10.097,5	2,05
 Argentina	7.192,0	1,46
 Chile	3.724,5	0,76
 Alemania	2.933,5	0,60
 Ecuador	1.937,0	0,39
 Canadá	1.739,5	0,35
 Cuba	1.687,5	0,34
 Bolivia	1.493,5	0,30
 France	1.066,0	0,22
 Costa Rica	1.043,0	0,21
 Panamá	1.035,0	0,21
 Guatemala	864,0	0,18
 República Dominicana	835,5	0,17
 Japón	782,5	0,16

Fuente: Sistema de estadísticas internas del Repositorio Institucional SABER-ULA.

Imagen N°1. Descargas por país (2013-2014)



Fuente: <http://www.redalyc.org/home.oa>

Como puede observarse en el mismo cuadro 2, Venezuela, USA, Uruguay, México, España, Perú, Colombia, Argentina, Chile y Alemania, son los 10 países que hasta mayo 2015, han descargado documentos de la Revista en mayor número.

Otra situación diferente muestra el cuadro 3. Aquí se expresa el total de documentos publicados por número de revista, con la cantidad y el promedio de descargas por documento entre enero del 2009 y mayo de 2015. En este período se observa que fue el número 7 de la Revista de donde en mayor cantidad se hicieron descargas, siendo equivalentes a 101653. El promedio fue unas 9241 por documento. Sin embargo, el número 3, a pesar de tener una cantidad inferior de descargas, su promedio fue superior, alcanzando las 9901 descargas por documento.

Si se examina hasta 2013, podrá observarse que la edición 24 de la Revista (julio 2013), tiene hasta ahora, el menor número de descargas. Pero como ha ocurrido en otras oportunidades, esa situación cambiará de acuerdo con las necesidades de información que tengan los investigadores y lectores, en vista de que se trata de una edición de apenas dos años.

Cuadro N° 3. Total de documentos publicados por número de revista con cantidad y promedio de descargas por documento (enero 2009-mayo 2015)

Números	Documentos publicados	Descargas	Promedio
007, Año IV	11	101.653,0	9241,2
003, Año II	8	79.212,0	9901,5
006, Año III	11	26.806,0	2436,9
011, Año VI	12	25.950,0	2162,5
015, Año VIII	13	25.363,5	1951,0
012, Año VI	19	23.673,0	1245,9
016, Año VIII	12	20.952,0	1746,0
002, Año I	11	19.340,0	1758,2
013, Año VII	19	18.928,0	996,2
001, Año I	6	17.976,0	2996,0
014, Año VII	13	16.590,5	1276,2
010, Año V	19	16.225,5	854,0
008, Año IV	14	14.308,5	1022,0
019, Año X	12	12.815,0	1067,9
004, Año II	13	12.608,0	969,8
009, Año V	15	11.750,5	783,4
005, Año III	11	7.790,0	708,2
017, Año IX	13	7.326,0	563,5
021, Año XI	19	5.806,0	305,6
020, Año X	20	5.597,0	279,9

022, Año XI	15	5.123,0	341,5
023, Año XII	9	4.839,0	537,7
018, Año IX	16	4.137,0	258,6
025, Año XIII	15	2.843,0	189,5
024, Año XII	16	1.687,0	105,4
026, Año XIII	14	1.077,0	76,9
027, Año XIV	11	293,0	26,6

Fuente: Sistema de estadísticas internas del Repositorio Institucional SABER-ULA.

El cuadro N°4 indica los autores de la revista con cantidad de documentos publicados, descargas totales y promedio de descargas por documento, durante el período enero 2009 y mayo 2015. De manera bien clara se observa que el artículo de la profesora Cecilia Cuesta lidera el número de descargas de documentos publicados, con un total hasta hoy de 85.509 descargas. Sigue en ese mismo orden el profesor Ramón Rivas quien hasta la fecha totaliza poco más de 55 mil descargas.

Cuadro N°4. Autores de la revista con cantidad de documentos publicados, descargas totales y promedio de descargas por documento (enero 2009-mayo 2015).

Autor	Doc. publicados	Descargas	Promedio
Cuesta Vélez, Cecilia	1	85.509,0	85509,0
Rivas Aguilar, Ramón	1	55.090,0	55090,0
Camacho, Cristián	14	38.946,0	2781,9
Molina C., Magdi	5	24.839,5	4967,9
Samudio A., Edda O.	23	19.986,0	869,0
Rodríguez L., Miguel Ángel	38	14.653,0	385,6
Varela M., Luz Coromoto	1	13.779,0	13779,0
Orrego P., Juan Luis	1	13.357,0	13357,0
Pérez Á., Héctor Publio	1	12.540,0	12540,0

Morales Peña, Alicia	2	9.228,0	4614,0
Silva Olivares, Héctor	2	8.056,5	4028,2
Bermúdez Briñez, Nilda	1	6.773,0	6773,0
Quintero, Inés	1	6.614,0	6614,0
Amodio, Emanuele	4	5.810,5	1452,6
Calderón Trejo, Eligia	2	5.590,5	2795,2
Álvarez Orozco, René	2	5.537,5	2768,8
Carmona R., Mirian	2	5.327,5	2663,8
Martínez D., Gustavo Adolfo	1	5.322,0	5322,0
Flórez Bolívar, Roicer	1	5.270,0	5270,0
Solano, Sergio Paolo	1	5.270,0	5270,0

Fuente: Sistema de estadísticas internas del Repositorio Institucional SABER-ULA.

Cristian Camacho (38946), Magdi Molina (24839), Edda Samudio (19986), Miguel Ángel Rodríguez L. (14653), Luz C. Varela (13779), Héctor P. Pérez (12540) y Alicia Morales Peña (9228). De este grupo de diez, los siete primeros son investigadores de la Universidad de Los Andes.

Ahora, si se establecen comparaciones estadísticas entre *Procesos Históricos* y otras revistas adscritas a grupos diversos de investigación, podremos obtener la ubicación precisa que tiene en el revistero de la ULA. La primera comparación al respecto, deriva del promedio de descargas, es decir, aquellas que tienen un determinado número de descargas, de acuerdo a la cantidad de artículos publicados. El cuadro 5 muestra las treinta primeras revistas e indica que el mayor promedio le corresponde a la *Revista Acción Pedagógica*, seguido de *Agricultura Andina*, *Extensión Portuguesa ULA*, *Teoría y Didáctica de las Ciencias Sociales* y la revista de historia *Presente y Pasado*. *Procesos Históricos* quedó ubicada en el puesto 21, con un promedio de 1343,9.

Cuadro N° 5. Promedio de descargas (sept. 2008-junio 2014)

Lugar	Revista	Artículos	Promedio
1	Acción Pedagógica	309	3.645,21
2	Revista Agricultura Andina	66	2.706,23
3	Revista Médica de la Extensión Portuguesa ULA	67	2.631,34
4	Revista de Teoría y Didáctica de las Ciencias Sociales	235	2.393,40
5	Presente y Pasado	353	2.109,12
6	Actualidad Contable FACES	242	2.068,40
7	Revista Entre Lenguas	45	1.996,34
8	Educere	1.306	1.968,01
9	Visión Gerencial	334	1.899,36
10	Revista de la Facultad de Farmacia	213	1.726,50
11	Revista CENIPEC	145	1.708,00
12	Revista Forestal Latinoamericana	109	1.647,87
13	Equisángulo	66	1.609,52
14	Mundo Pecuario	188	1.594,32
15	Agora Trujillo	382	1.536,02
16	Talleres	18	1.484,25
17	Bitácora-e	132	1.438,58
18	Revista Geográfica Venezolana	348	1.406,78
19	Anuario de Derecho	84	1.396,76
20	Academia	235	1.358,60
21	Procesos Históricos	342	1.343,90
22	Provincia	267	1.284,50
23	Revista Odontológica de Los Andes	137	1.224,41
24	Revista Derecho y Reforma Agraria	68	1.167,05
25	Agroalimentaria	396	1.134,99
26	Boletín Antropológico	289	1.127,79
27	Revista Forestal Venezolana	462	1.110,22
28	Revista Evaluación e Investigación	165	1.087,08
29	Revista de Bioética Latinoamericana	125	1.071,00
30	MedULA	385	1.065,70

Fuente: Sistema de estadísticas internas del Repositorio Institucional SABER-ULA.

En cambio, si se examina el asunto desde el punto de vista del total bruto de descargas por revista, las posiciones varían. De esa manera, el primer lugar le corresponde a la *Revista Educere*, y le siguen *Revista Científica*, *Acción Pedagógica*, *Presente y Pasado* y *Visión General*. De acuerdo con este criterio, la *Revista Procesos Históricos* alcanzó la posición 12 con 459.614 descargas.

Cuadro N°6. Descargas (sept. 2008-jun. 2014)

Lugar	Revista	Artículos	Descargas
1	Educere	1.306	2.570.220
2	Revista Científica	1.497	1.180.150
3	Acción Pedagógica	309	1.126.370
4	Presente y Pasado	353	744.519
5	Visión Gerencial	334	634.386
6	Agora Trujillo	382	586.759
7	Revista de Teoría y Didáctica de las Ciencias Sociales	235	562.450
8	Fermentum	652	517.816
9	Revista Forestal Venezolana	462	512.923
10	Actualidad Contable FACES	242	500.554
11	Revista Geográfica Venezolana	348	489.558
12	Procesos Históricos	342	459.614
13	Agroalimentaria	396	449.457
14	MedULA	385	410.296
15	Aldea Mundo	426	369.300
16	Revista de la Facultad de Farmacia	213	367.744
17	Provincia	267	342.961
18	Boletín Antropológico	289	325.932
19	Academia	235	319.272
20	Geoenseñanza	320	305.737

Fuente: Sistema de estadísticas internas del Repositorio Institucional SABER-ULA.

En la actualidad, la revista se encuentra en un proceso de transformación, cuyo objetivo es modificar algunos aspectos editoriales como la portada y la diagramación interna (Véase imagen N°2), así como la adaptación a los esquemas internacionales de calidad editorial. El número 28 publicado en junio de 2015 tiene nuevas características de edición, así como el número 29 correspondiente a enero de 2016. Sin embargo, aunque sabemos acerca de la necesidad permanente de adaptarnos, los resultados expuestos nos satisfacen. No solo porque se ha cumplido con la misión académica germinal, sino también, porque de alguna manera y en alguna cantidad, hemos contribuido para que la Universidad de Los Andes y el Repositorio Saber-ULA, ocupe hoy el puesto número 27 del Ranking Web Mundial, elaborado por el Laboratorio de Cibermetría del Consejo Superior de Investigaciones Científicas (CSIC) de España. De acuerdo con estas mediciones, el Repositorio Saber-ULA ocupa los siguientes lugares:

- N° 27 en el ranking mundial de repositorios (incluye los repositorios temáticos): <http://repositories.webometrics.info/es/world>
 - N° 18 del ranking mundial repositorios institucionales; nuestros pares, posición usada como referencia: http://repositories.webometrics.info/es/top_Inst.
 - N° 2 del ranking latinoamericano de repositorios: http://repositories.webometrics.info/es/Latin_America_es
- N° 1 del ranking de repositorios de Venezuela: http://repositories.webometrics.info/es/Latin_America_es/Venezuela%20

3. Procesos Históricos y los indicadores cientiométricos de Redalyc

El *Sistema de Información Científica Redalyc. Red de Revistas Científicas de América Latina y el Caribe, España y Portugal*, representa una plataforma de primer orden entre los servicios de información científica en acceso abierto de América Latina. Además de estar orientada a

cubrir las necesidades de información especializada demandada por investigadores y público en general, origina varios indicadores que permiten conocer la producción científica de Iberoamérica impulsando la democratización del conocimiento.

Procesos Históricos. Revista de Historia y Ciencias Sociales, ha sido incluida entre las 42 revistas de Historia de la colección Redalyc, siendo la única revista digital venezolana en esta disciplina. Nuestra Revista comparte esta posición junto con otros órganos divulgativos tales como: *Bulletin de l'Institut français d'études andines* del Institut Français d'Études Andines (Organismo internacional); *Relaciones. Estudios de historia y sociedad* del Colegio de Michoacán (México); *Quinto Sol*, Revista de la Universidad Nacional de La Pampa (Argentina); *Revista Brasileira de História* de la Associação Nacional de História (Brasil); *Araucaria. Revista Iberoamericana de Filosofía, Política y Humanidades*, órgano divulgativo de la Universidad de Sevilla (España); *Historia*, de la Pontificia Universidad Católica de Chile; *Signos Históricos*, publicada por la Universidad



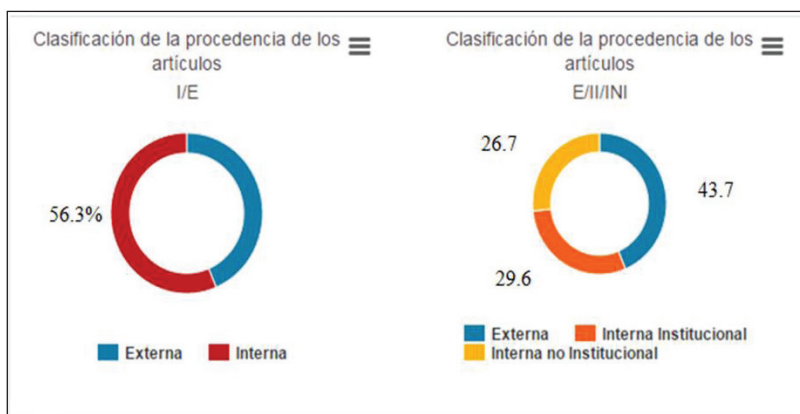
Imagen 2. Revistas por disciplina (Extracto). Fuente: <http://www.redalyc.org/home.oe>

Autónoma Metropolitana Unidad Iztapalapa (México); *Anuario de Historia de la Iglesia*, de la Universidad de Navarra; *Bulletin of Portuguese-Japanese Studies* de la Universidade Nova de Lisboa (Portugal); *Diálogos, Revista Electrónica de Historia* de la Universidad de Costa Rica (Cosat Rica); *Historia y Grafía* publicada por la Universidad Iberoamericana (México), entre otras (véase imagen 2).

4. Conclusiones

Procesos Históricos viene ocupando un lugar relevante en la comunidad de lectores digitales, buscando contribuir a la construcción de una sociedad donde se consolide el acceso a la información científica generada en la región y dar a conocer los diálogos académicos nacionales e internacionales que se establecen en y desde Venezuela, en el contexto de la sociedad de la información y de la comunicación. Actualmente, *Procesos Históricos* se ha convertido en una plataforma para autores de diversas latitudes: Argentina, Colombia, España, México,

Procedencia de los artículos



Fuente: <http://www.redalyc.org/home.oa>

Venezuela, entre otros países, lo que permite fortalecer relaciones interinstitucionales con diversas universidades de América Latina y el mundo. Como se indica en la siguiente gráfica, el 56.3% de los artículos son venezolanos (26.7 no institucional ULA), pero el 43.7% son de carácter internacional.

El último número de la revista (N°29), tiene como característica precisamente lograr el concurso tanto de investigadores nacionales como de extranjeros, profesores y estudiantes, así como de los integrantes del GIHRA y la Cátedra Libre Historia de la Mujer, este último entendido como un proyecto hermano de la Revista, cristalizado por la Doctora Edda O. Samudio A. y que busca impulsar nuevas formas de visibilizar y comprender el papel de la mujer en la historia y su presencia en la historiografía universal. En consecuencia, es motivo de alegría para los




Imagen 3. Edición N° 29 de *Procesos Históricos. Revista de Historia y Ciencias Sociales* (Enero-Junio, 2016)

integrantes de *Procesos Históricos* saber que, al igual que los demás órganos divulgativos que hacen vida dentro y fuera de la web, como revista digital, modestamente ha hecho aportes al conocimiento de nuestro tiempo.

Notas

- ¹ Véase: *Procesos Históricos*. En <http://www.redalyc.org/home.oa>.
- ² Consúltese un estudio completo acerca de la estadística de la Revista entre 2002 y 2008 en: Luis Alberto Ramírez Méndez: “Presencia y trascendencia de la revista virtual *Procesos Históricos*”. En: *achsc* vol. 40, suplemento N.º 1, 2013. Colombia, pp. 317-336.

Fuentes consultadas

http://repositories.webometrics.info/es/Latin_America_es
http://repositories.webometrics.info/es/Latin_America_es/Venezuela%20
http://repositories.webometrics.info/es/top_Inst
<http://repositories.webometrics.info/es/world>
<http://www.redalyc.org/home.oa>
<http://www.saber.ula.ve>
<http://www.saber.ul.ve/procesoshistoricos>
<http://gihraula.wordpress.com/>