

**Estadísticas**  
**Revista**  
**Propiedad Intelectual**

**REPOSITORIO INSTITUCIONAL SABER-ULA**

Reporte elaborado por la:

**Unidad de Contenidos**

**Universidad de Los Andes**

## ESTADÍSTICAS REVISTA PROPIEDAD INTELECTUAL

*Nota: Debido a la complejidad causada por la pandemia de la Covid19 y la crisis presupuestaria que enfrenta la Universidad de Los Andes, no se han generado las estadísticas del período correspondiente a esta edición de la Revista, por tal razón el Consejo de Redacción ha decidido publicar el reporte reflejado en la edición anterior, no obstante una vez reactivadas las actividades del Sistema de Estadísticas Interna del Repositorio Institucional SABER-ULA, las estadísticas serán publicadas en números futuros.*

### **Dirección web:**

<http://www.saber.ula.ve/propiedadintelectual/>

### **Período de las estadísticas:**

Desde septiembre 2008 hasta julio 2019.

Nota: La plataforma del Repositorio Institucional SABER-ULA cambió en septiembre de 2008, de Alejandría a Dspace.

En este documento, se presentan sólo las estadísticas obtenidas en Dspace a partir de su fecha de inicio.

Para ver las estadísticas de años anteriores se puede consultar:

[http://cetus2.saber.ula.ve/estadisticas/estadisticasconsultas\\_permanentes/index.html?dir=2000-2008](http://cetus2.saber.ula.ve/estadisticas/estadisticasconsultas_permanentes/index.html?dir=2000-2008)

### **Fuente**

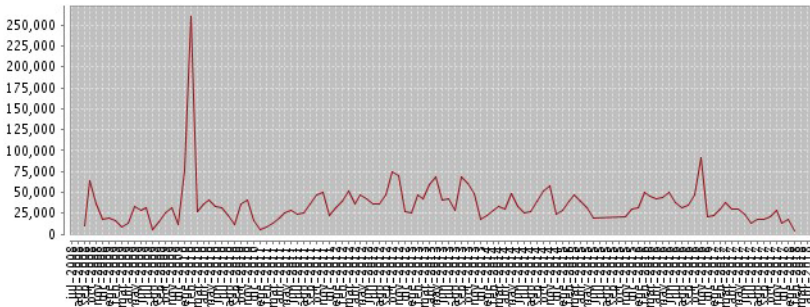
Sistema de estadísticas internas  
del Repositorio Institucional SABER-ULA

## Descargas totales, cantidad de documentos publicados y promedio de descargas por documento. Período septiembre 2008 - julio 2019

Descargas totales: 87.799,2

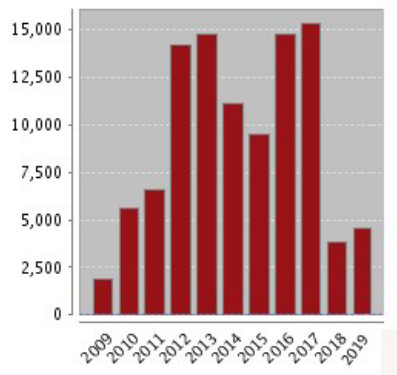
Promedio de descargas: 95.7

### Descargas en el período














































































### Descargas totales a los documentos de la revista por año




















Año	Descargas
2009	1.861,2
2010	5.599,0
2011	6.614,5
2012	14.204,0
2013	14.767,0
2014	11.092,0
2015	9.488,5
2016	14.722,5
2017	1.532,5
2018	3.833,0
2019	4.085,0



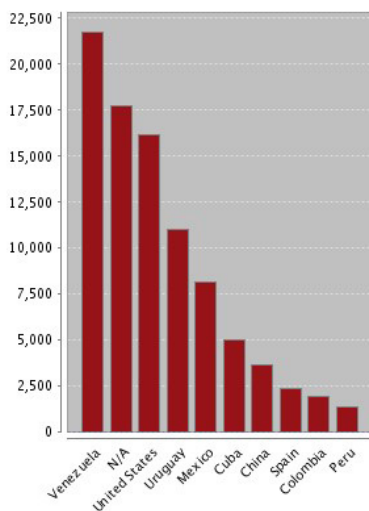
**Total**                      **87.799,2**

## Descargas por país

Origin	Downloads	Perc.(%)	Origin	Downloads	Perc.(%)
 Venezuela	21,756.5	22.31	 Sweden	28.5	0.03
? N/A	17,723.5	18.18	 Poland	27.5	0.03
 United States	16,179.5	16.59	 Belgium	23.5	0.02
 Uruguay	10,988.0	11.27	 Austria	20.0	0.02
 Mexico	8,192.5	8.40	 Luxembourg	16.0	0.02
 Cuba	5,012.5	5.14	 Netherlands	15.0	0.02
 China	3,634.0	3.73	 Israel	11.5	0.01
 Spain	2,389.5	2.45	 Finland	11.0	0.01
 Colombia	1,916.5	1.97	 Romania	9.0	0.01
 Peru	1,381.0	1.42	 Guinea	8.5	0.01
 Universidad de Los Andes	1,014.2	1.04	 Indonesia	7.5	0.01
 Argentina	1,013.5	1.04	 Kuwait	5.5	0.01
 Germany	945.5	0.97	 Europe	5.0	0.01
 Chile	696.0	0.71	 Andorra	5.0	0.01
 Ecuador	681.5	0.70	 South Africa	5.0	0.01
 Bolivia	361.0	0.37	 Morocco	4.0	0.00
 Canada	317.0	0.33	 Australia	4.0	0.00
 Guatemala	303.5	0.31	 India	3.5	0.00
 United Kingdom	296.5	0.30	 Norway	3.5	0.00
 Japan	264.5	0.27	 Turkey	3.5	0.00
 Brazil	255.5	0.26	 Qatar	3.0	0.00
 France	237.0	0.24	 New Zealand	3.0	0.00
 Panama	231.0	0.24	 Hong Kong	3.0	0.00
 Costa Rica	220.0	0.23	 Aruba	3.0	0.00
 Dominican Republic	167.0	0.17	 Tunisia	2.5	0.00
 Ukraine	157.5	0.16	 Yugoslavia	2.5	0.00
 Puerto Rico	124.0	0.13	 Czech Republic	2.5	0.00
 Korea, Republic of	120.5	0.12	 Latvia	2.5	0.00
 Portugal	118.0	0.12	 Macau	2.5	0.00
 Russian Federation	84.0	0.09	 Hungary	2.0	0.00
 Italy	83.5	0.09	 Ireland	2.0	0.00
 El Salvador	80.5	0.08	 Thailand	2.0	0.00
 Switzerland	77.5	0.08	 Oman	2.0	0.00
 Nicaragua	72.0	0.07	 Vietnam	1.5	0.00
 Iceland	43.0	0.04	 Slovenia	1.5	0.00
 Paraguay	36.0	0.04	 Belize	1.5	0.00
 Denmark	33.0	0.03	 United Arab Emirates	1.5	0.00
 Honduras	30.0	0.03	 Bahrain	1.5	0.00

Origin	Downloads	Perc.(%)
 Taiwan	1.0	0.00
 Cote D'Ivoire	1.0	0.00
 Moldova, Republic of	1.0	0.00
 Bulgaria	1.0	0.00
 Angola	1.0	0.00
 Satellite Provider	1.0	0.00
 Ethiopia	1.0	0.00
 Nigeria	1.0	0.00
 Benin	1.0	0.00
 Togo	1.0	0.00
 Suriname	1.0	0.00
 Dominica	1.0	0.00
 Egypt	0.5	0.00
 Netherlands Antilles	0.5	0.00
 Iran, Islamic Republic of	0.5	0.00
 Slovakia	0.5	0.00
 Senegal	0.5	0.00
 Algeria	0.5	0.00
 Cape Verde	0.5	0.00
 Equatorial Guinea	0.5	0.00
 Bosnia and Herzegovina	0.5	0.00
 Albania	0.5	0.00
 French Polynesia	0.5	0.00
	<b>97,511.2</b>	<b>100.00</b>

### Descargas por país, las 10 mejores



**Top 30 números de revista con mayor cantidad de descargas y promedio de descargas por documento (datos ordenados por cantidad de descargas).  
Período septiembre 2008 – julio 2019**

No.	Colección	Ítems	Descargas	Promedio
1	Propiedad Intelectual Año 04 N° 6 y 7	13	17,074.2	1.313,4
2	Propiedad Intelectual Año 05 N° 8 y 9	14	16,200.5	1.157,2
3	Propiedad Intelectual Año 10 N° 14	13	11,340.0	872,3
4	Propiedad Intelectual Año 09 N° 13	9	10,555.0	1.172,8
5	Propiedad Intelectual Año 08 N° 12	10	8,974.0	897,4
6	Propiedad Intelectual Año 12 N° 16	11	7,271.0	661,0
7	Propiedad Intelectual Año 11 N° 15	14	5,594.5	399,6
8	Propiedad Intelectual Año 06 N° 10	9	4,908.5	545,4
9	Propiedad Intelectual Año 13 N° 17	12	4,141.0	345,1
10	Propiedad Intelectual Año 15 N° 19	22	2,714.5	123,4
11	Propiedad Intelectual Año 14 N° 18	13	1,816.0	139,7
12	Propiedad Intelectual Año 07 N° 11	6	1,792.5	298,8
13	Propiedad Intelectual Año 01 N° 1	11	423.5	38,5
14	Propiedad Intelectual Año 03 N° 3	10	353.0	35,3
15	Propiedad Intelectual Año 02 N° 2	14	241.0	17,2
16	Propiedad Intelectual Año 03 N° 4 y 5	16	127.5	8,0

**Top 30 autores con mayor cantidad de documentos publicados,  
descargas totales y promedio de descargas por documento  
(datos ordenados por número de descargas).  
Período septiembre 2008 – julio 2019**

No.	Colección	Items	Descargas	Promedio
1	Astudillo Gómez, Francisco	10	13,068.5	1.306,8
2	Salazar Loggiodice, Daniel	2	8,683.0	4.341,5
3	Martínez Rincones, José Francisco	8	7,906.0	988,2
4	López Cegarra, Jesús A.	4	5,167.7	1.291,9
5	Carrascosa, José Manuel	3	5,037.0	1.679,0
6	Torres Citraro, Leonidas	2	4,534.0	2.267,0
7	Fariñas Díaz, José Rafael	5	3,250.0	650,0
8	Andrade, Raiza	20	2,803.5	140,2
9	-	24	2,709.5	112,9
10	Antequera Parilli, Ricardo	4	2,417.5	604,4
11	Rodríguez Spinelli, Francesca Antonella	3	2,111.5	703,8
12	Vega Barón, María Auxiliadora	3	1,880.0	626,7
13	Buitrago Díaz, Esperanza	2	1,780.5	890,2
14	López, María Alejandra	1	1,732.0	1.732,0
15	Briceno Ramos, Asunta	2	1,681.5	840,8
16	Salazar Reyes-Zumeta, Leonel	1	1,323.0	1.323,0
17	Arteaga Bracho, Miguel	2	1,167.5	583,8
18	Fermín, José Ramón	1	1,090.0	1.090,0
19	Poggi González, Zulay	2	979.0	489,5
20	Chacón Gómez, Nayibe	1	830.0	830,0
21	Bianchi Pérez, Paula Beatriz	4	816.0	204,0
22	Matheus Osechas, Alida Sabrina	1	806.0	806,0
23	Guevara Fernández, Ernesto	3	751.0	250,3
24	Martínez Gutiérrez, Ángel	3	739.0	246,3
25	Fuentes Frómata, Rihder	2	644.0	322,0
26	Arévalo Ramírez, Luis Gerardo	1	641.0	641,0
27	Bugallo Montaña, Beatriz	1	634.0	634,0
28	Angulo Celis, Annet	1	597.0	597,0
29	Rondón de Sansó, Hildegard	1	553.0	553,0
30	De Jesús González, María Inés	1	542.0	542,0

## Top 30 documentos más descargados Período septiembre 2008 – julio 2019

Descargas	Handle	Items
871,5	123456789/28878	Sobre la protección penal del diseño industrial
1.042,0	123456789/28880	La fotografía como bien jurídico protegido en el marco de la ley sobre el derecho de autor en Venezuela: especial referencia al delito de reproducción ilícita
874,0	123456789/28881	El due diligence en la propiedad intelectual
920,0	123456789/28840	Marcas: la distintividad adquirida en el derecho comunitario andino
1.383,5	123456789/28841	El arte aplicado a la industria
1.314,5	123456789/28845	Ventajas y desventajas de la convención multilateral. UNESCO - OMPI para evitar la doble tributación de las regalías
8.490,0	123456789/28846	El plagio intelectual
1.115,5	123456789/28711	Derechos intelectuales y competencia desleal
1.090,0	123456789/28712	Vinculación entre los actos de competencia desleal asociados a elementos de identificación y la propiedad industrial
1.535,7	123456789/28714	El nombre comercial: protección en el derecho venezolano y en el derecho comunitario andino
1.476,0	123456789/28716	Protección de los diseños industriales
1.671,5	123456789/28718	El derecho de autor en el matrimonio, en la ley sobre derecho de autor venezolana
5.998,0	123456789/28720	Conocimientos tradicionales de los pueblos indígenas
3.712,5	123456789/30460	La regulación penal del plagio en la ley sobre el derecho de autor venezolana
2.685,0	123456789/32585	Observancia de los derechos de propiedad intelectual, en relación con las medidas en frontera en Venezuela
1.323,0	123456789/32586	Aproximación teórica a la naturaleza jurídica de los bienes intelectuales y del derecho de propiedad intelectual
4.098,0	123456789/32587	Los activos intangibles dentro del contexto de la sociedad del conocimiento: el reto de su identificación y valoración
1.001,0	123456789/32590	El derecho de autor en el ámbito universitario (comentarios de jurisprudencia)
2.103,0	123456789/34134	Las medidas cautelares en Venezuela en relación con el sistema legal marcario
1.838,0	123456789/34152	Venezuela: Decisiones en Materia de Patentes de Invención
2.426,0	123456789/34132	Dominio público de las creaciones
980,0	123456789/36105	La oposición por mejor derecho en el sistema marcario venezolano
1.268,0	123456789/34137	El impacto de las redes sociales en la propiedad intelectual
2.937,5	123456789/30456	La protección constitucional de la propiedad intelectual en Venezuela
926,0	123456789/28843	La responsabilidad de los prestadores de servicios en internet por infracciones al derecho de autor y los derechos conexos
2.431,0	123456789/28719	La gestión colectiva del derecho de autor y de los derechos conexos
830,0	123456789/39208	Las indicaciones geográficas en Venezuela al margen de la ley
1.732,0	123456789/37608	La propiedad intelectual en el stand-up comedy
1.353,0	123456789/37607	La protección penal de los bienes jurídicos intelectuales en la ley sobre el derecho de autor venezolana
1.954,0	123456789/37606	La acción de nulidad por mejor derecho en el sistema marcario venezolano